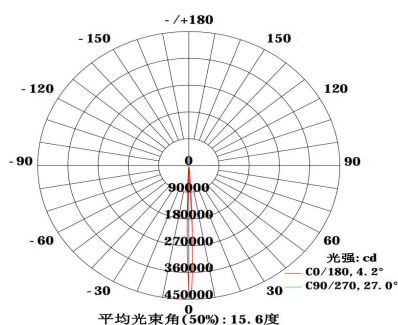


Proyectores Led Wall Washer Luz blanca

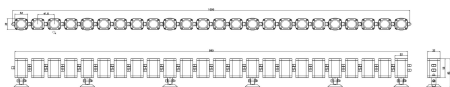
IP66



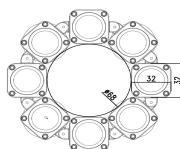
Distribución de la luz



Tamaño de la luminaria



Tamaño mínimo del aro



Fuente de luz

Modelo	XTE / CREE
Potencia	5W/led, total 72W/m
Color de temperatura	4000K±150K
Eficiencia lumínica	120 lm/W

Fijaciones y equipos eléctricos

Ángulo	10°
Material de cuerpo	Aluminio fundido a presión
Material de la lámpara	Vidrio templado
Grado IP	IP 66
Vatios de entrada	72W±7.2W
Relación de salida de luz	90%
Voltaje de entrada	DC24V
Código de color	RAL9007
Ajuste	Soporte fijo
Vida asignada	50.000 hrs
Control y otros	ON/OFF
Temperatura de trabajo	-30°C~+50°C

Garantía 3 años

LUMILEDS

